

# Leitfaden E-Scoring



# Vorbereitung

- ✓ PC Caddie App auf dem neusten Stand
- ✓ Punkt E-Scoring in der App vorhanden
- ✓ E-Scoring Code per SMS/Mail erhalten



# Leitfaden

The screenshot shows the mobile application interface for Golfplatz Pfälzerwald. At the top, there is a menu icon and the user name 'Björn Loepp'. Below the menu is a breadcrumb trail 'Pfälzerwald > Home'. A prominent red notification box contains the text: 'Buchungen im 10-Minuten Bereich vornehmen. Ab sofort sind die Bahnen 13, 14 und 15 wegen Baumaßnahmen gesperrt. Wir bitten dies zu beachten!'. The main content area features the logo for 'GOLFPLATZ Pfälzerwald', which includes a stylized green golf course with a flag and a hole, enclosed in a circular frame. Below the logo, the text 'Golfplatz Pfälzerwald GmbH' is displayed. A section titled 'Information' provides contact details: 'Straße: Auf den Aspen 60', 'Postleitzahl: 67714', 'Ort: Waldfischbach-Burgalben', 'Telefon: +49-6333/279603', 'E-Mail: info@golfplatz-pfaelzerwald.de', and 'Homepage: www.golfplatz-pfaelzerwald.de'. At the bottom left, there is a link to the 'Impressum' page.

MENÜ Björn Loepp

Pfälzerwald > Home

**!** Buchungen im 10-Minuten Bereich vornehmen.

Ab sofort sind die Bahnen 13, 14 und 15 wegen Baumaßnahmen gesperrt. Wir bitten dies zu beachten!

**GOLFPLATZ Pfälzerwald**

Golfplatz Pfälzerwald GmbH

Information

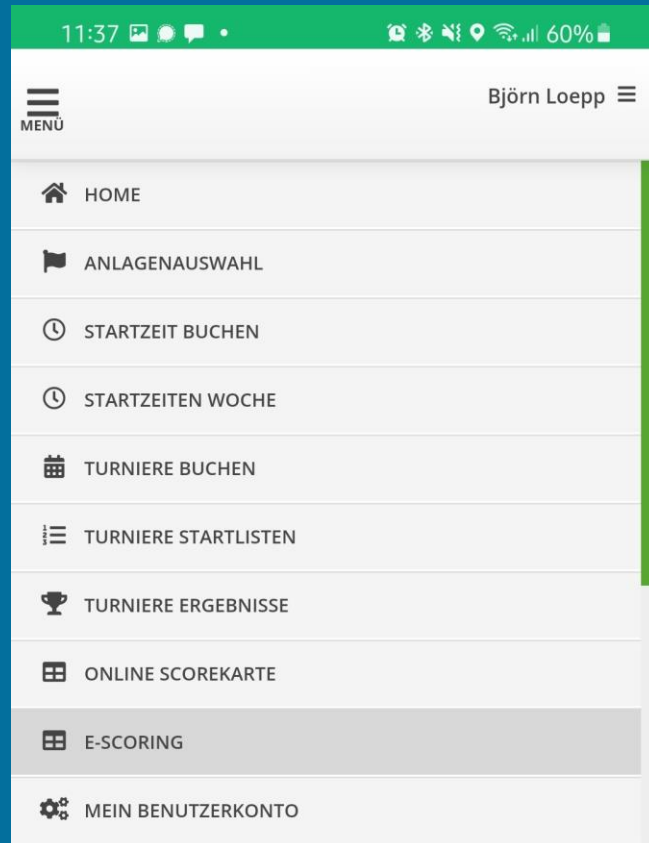
**Straße:** Auf den Aspen 60  
**Postleitzahl:** 67714  
**Ort:** Waldfischbach-Burgalben  
**Telefon:** +49-6333/279603  
**E-Mail:** info@golfplatz-pfaelzerwald.de  
**Homepage:** www.golfplatz-pfaelzerwald.de

- Impressum

## PC Caddie App öffnen

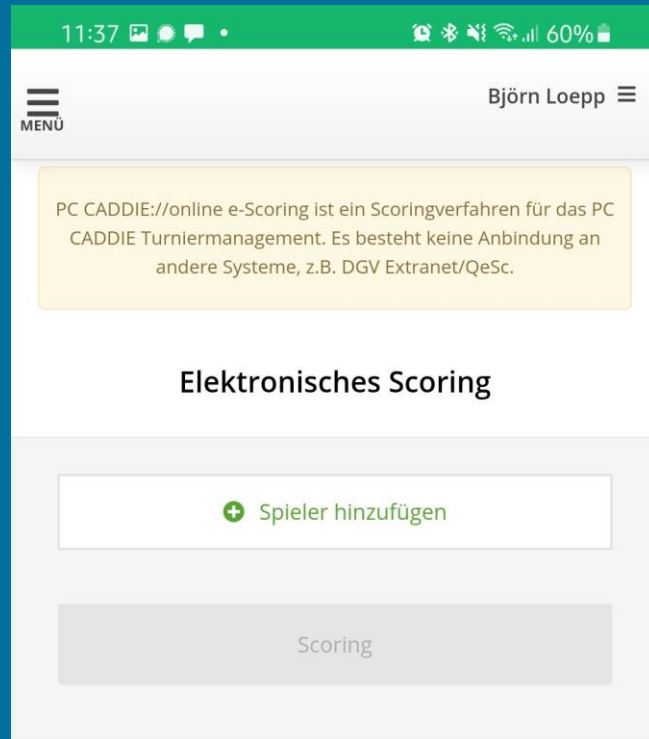
(Zu Testzwecken wurde in dieser Präsentation der Golfplatz Pfälzerwald genommen, der Ablauf unterscheidet sich nicht)

# Leitfaden



## Menüpunkt E-Scoring ansteuern (eventuelles Scrollen nötig)

# Leitfaden



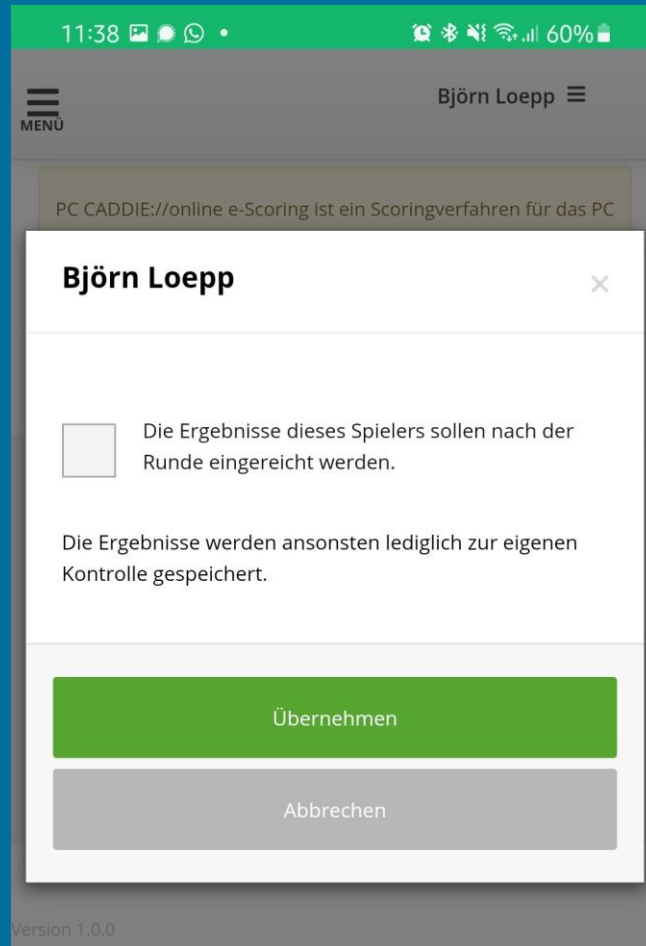
# Klick auf Spieler hinzufügen

# Leitfaden

The screenshot shows a mobile application interface for electronic scoring. At the top, the status bar displays the time 11:38, signal strength, Wi-Fi, and 60% battery. The app header includes a menu icon, the name 'Björn Loepp', and another menu icon. A yellow information box contains the text: 'PC CADDIE://online e-Scoring ist ein Scoringverfahren für das PC CADDIE Turniermanagement. Es besteht keine Anbindung an andere Systeme, z.B. DGV Extranet/QeSc.' Below this is the section title 'Elektronisches Scoring'. A search input field contains the code '5t607h4r' with a clear button (x) and a green 'Finden' button. Below the search field is a button labeled '+ Spieler hinzufügen'. At the bottom of the main content area is a greyed-out button labeled 'Scoring'. The bottom navigation bar shows a back arrow, the code '5t607h4r', and a three-dot menu icon. A numeric keypad is visible at the very bottom of the screen.

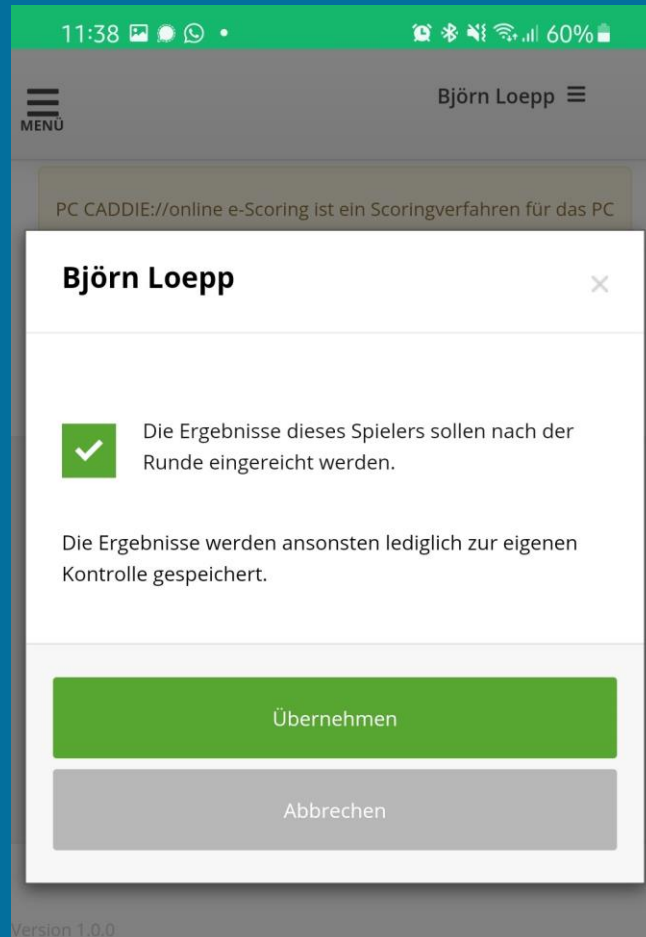
Erhaltenen Code  
eingeben  
(Groß- und Kleinschreibung  
NICHT wichtig)

# Leitfaden



Hier *unbedingt* den Haken durch Klicken auf das Quadrat setzen und Übernehmen klicken

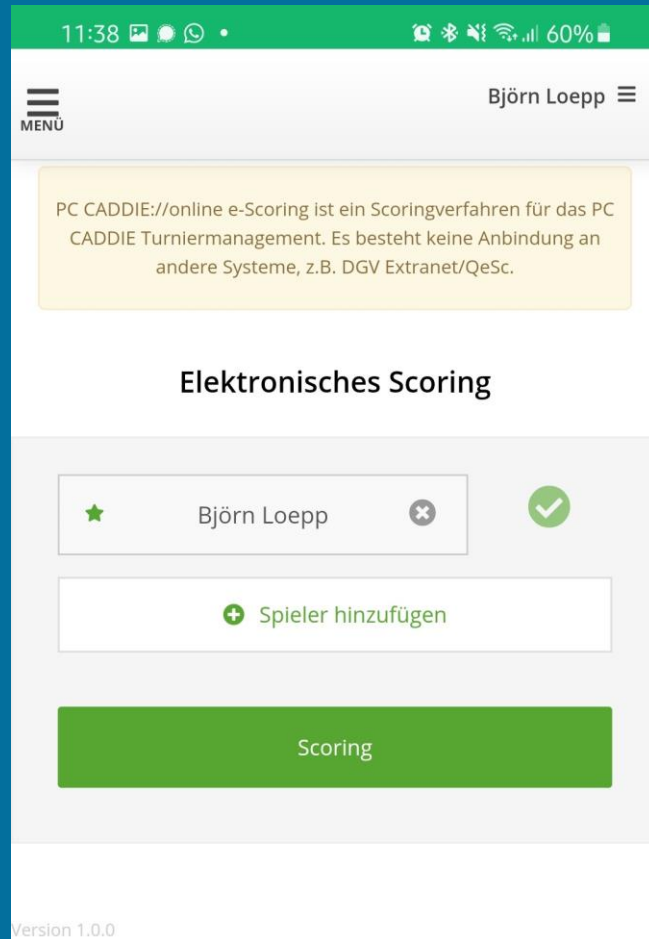
# Leitfaden



So sieht es aus, wenn  
der Haken gesetzt ist  
(ohne Haken ist keine Übertragung  
der Ergebnisse am Ende der  
Runde möglich)

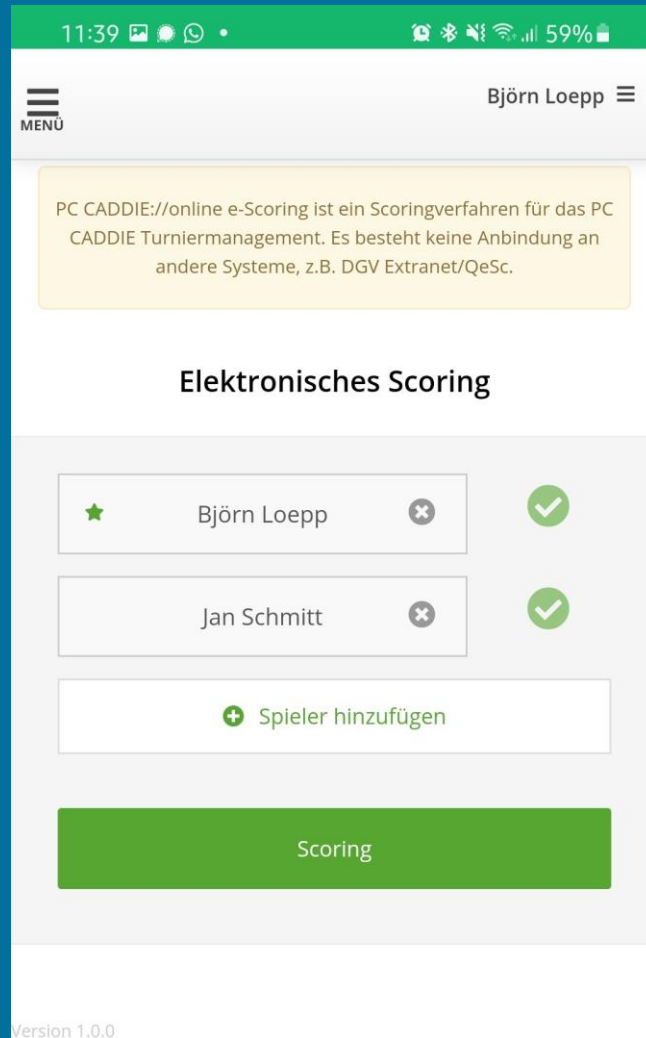


# Leitfaden



Wenn alles korrekt ist, erscheint neben dem Spieler dieser Stern (wenn kein Stern erscheint, wurde der Haken nicht gesetzt, dann Spieler löschen durch Klick auf das X neben dem Namen und Code neu eingeben)

# Leitfaden

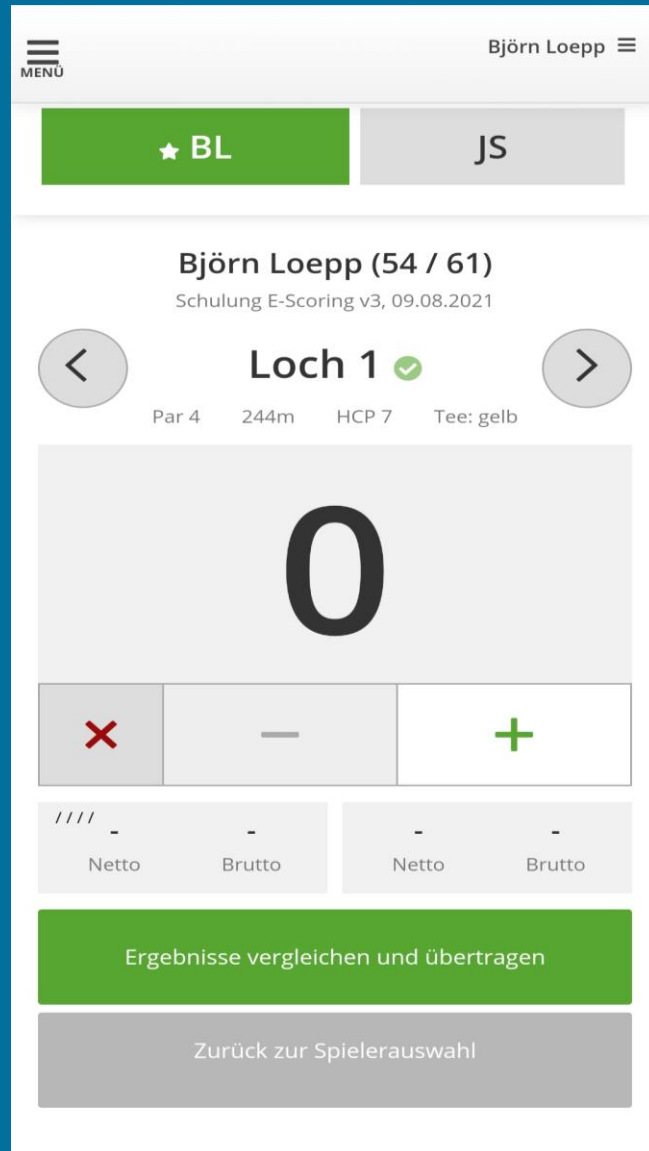


Beispiel für nicht gesetzten Haken

Es können bis zu 4 Spieler erfasst werden

Klick auf Scoring

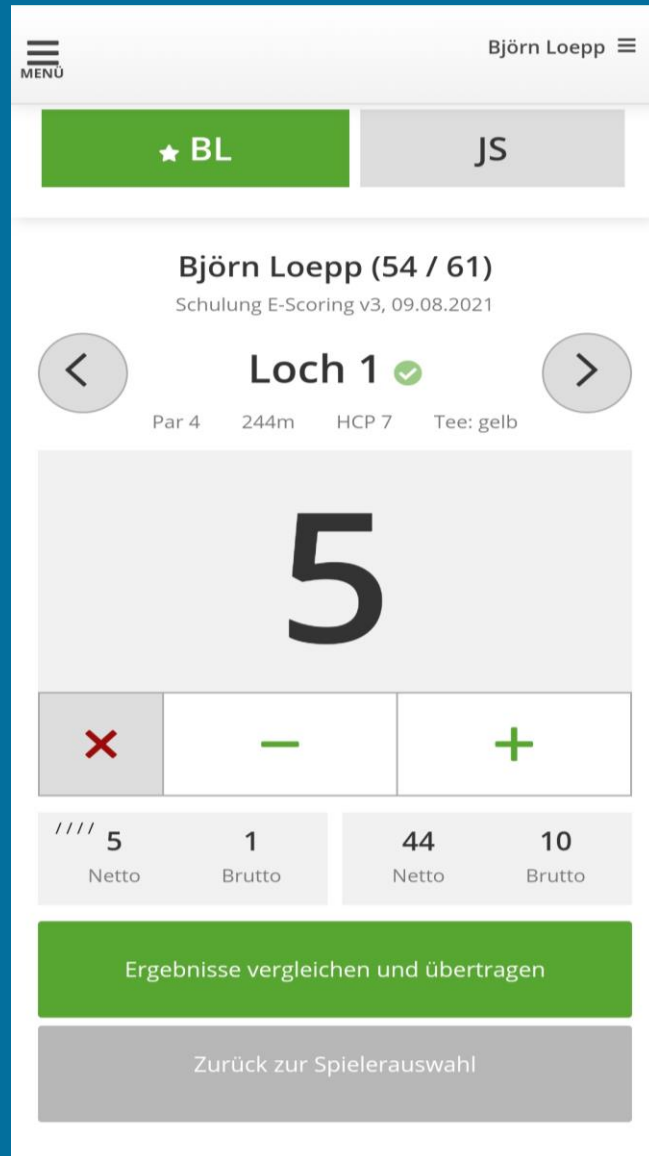
# Leitfaden



Nun Ergebnisse erfassen

Loch wechseln mit Klick auf den Pfeil

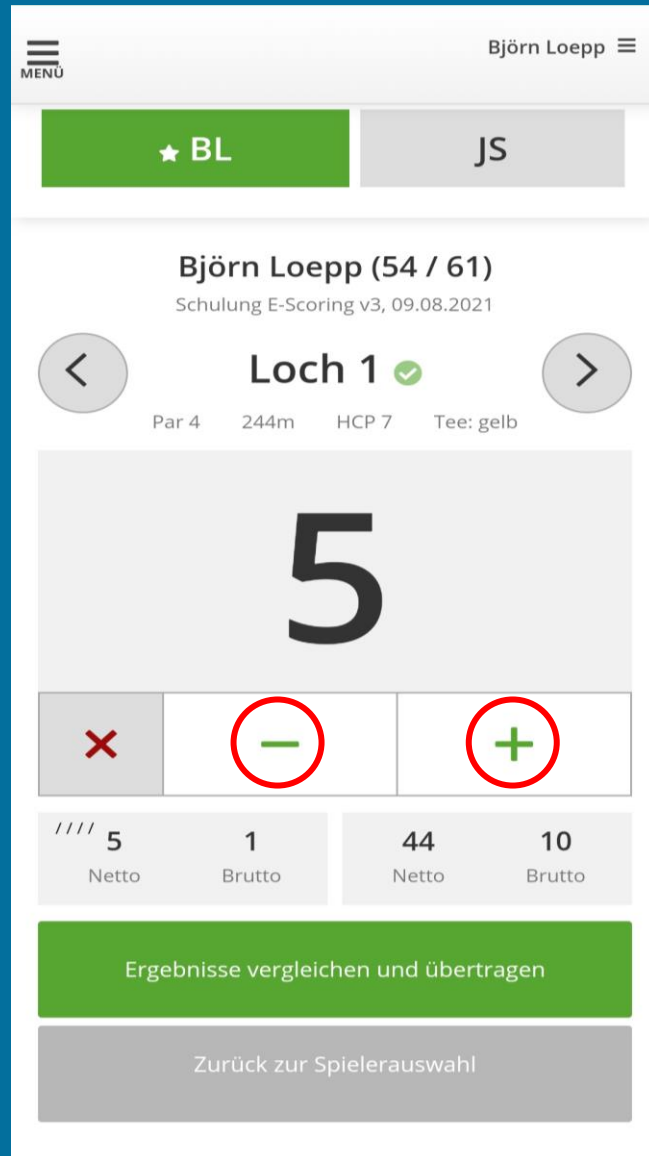
# Leitfaden



Erfassung des Ergebnisses durch Klick auf + bzw. -

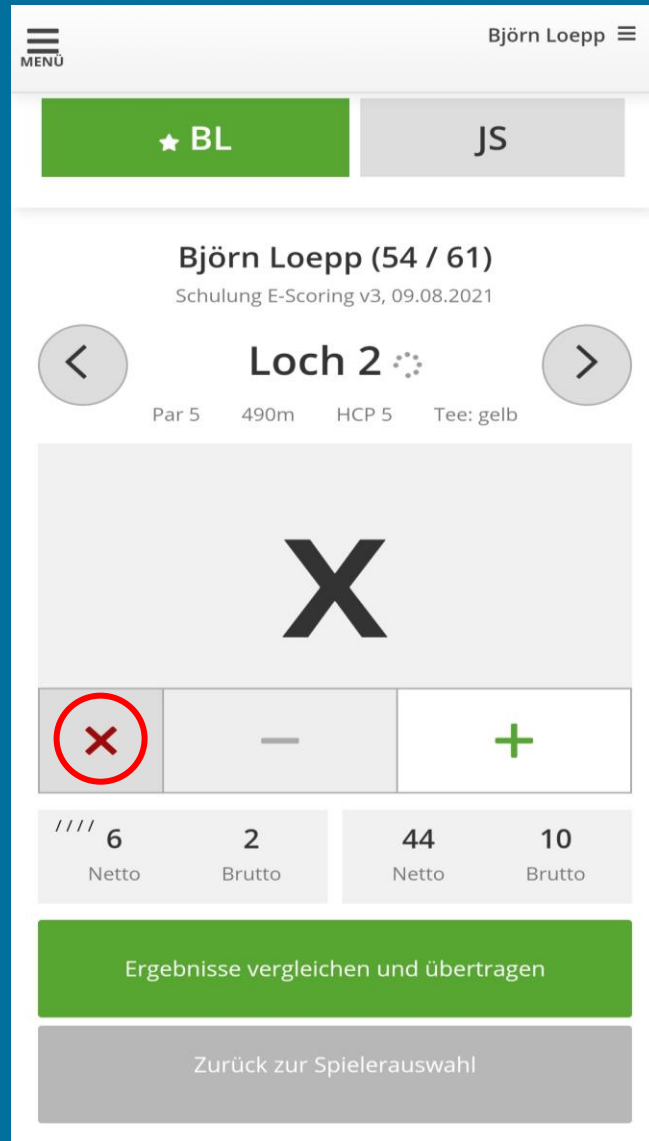
X bedeutet Loch gestrichen

# Leitfaden



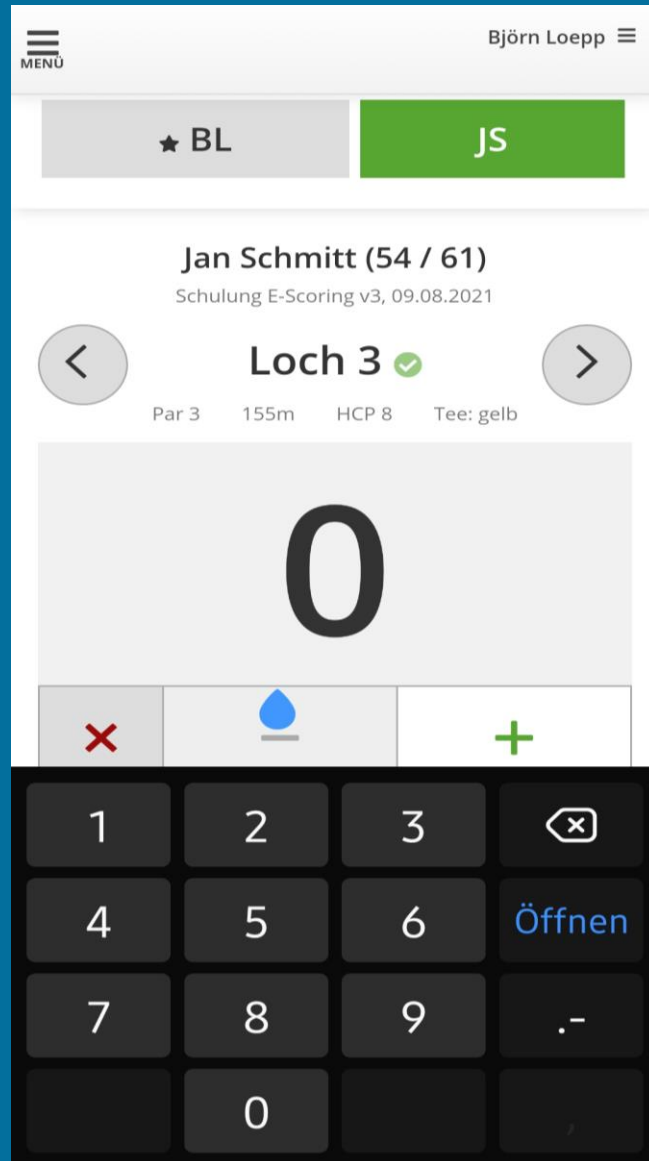
Erfassung des Ergebnisses durch Klick auf + bzw. -

# Leitfaden



Klick auf das rote X  
bedeutet, Bahn  
gestrichen

# Leitfaden



Erfassung des  
Ergebnisse durch Klick  
auf die Zahl auch über  
Eingabe möglich

# Leitfaden

Ergebnisse aktualisieren

Zurück zur Ergebniseingabe

Schulung E-Scoring v3, 09.08.2021			
Loch 1	4	Loch 10	4
Loch 2	4	Loch 11	4
Loch 3	4	Loch 12	4
Loch 4	4	Loch 13	4
Loch 5	4	Loch 14	4
Loch 6	4	Loch 15	4
Loch 7	4	Loch 16	4
Loch 8	4	Loch 17	4
Loch 9	5	Loch 18	4
Netto: 52		Brutto: 18	

Klick auf Ergebnisse  
vergleichen und  
übertragen

Übersicht der  
eingetragenen  
Ergebnisse



# Leitfaden

Schulung E-Scoring v3, 09.08.2021

Loch 1	4	4	Loch 10	4	4
Loch 2	4	4	Loch 11	4	4
Loch 3	4	4	Loch 12	4	4
Loch 4	4	4	Loch 13	4	4
Loch 5	4	4	Loch 14	4	4
Loch 6	4	4	Loch 15	4	4
Loch 7	4	4	Loch 16	4	4
Loch 8	4	4	Loch 17	4	4
Loch 9	5	4	Loch 18	4	4

Netto: 52      Brutto: 18

Ergebnisse aktualisieren

Zurück zur Ergebniseingabe

Kleine rote Zahl neben dem Ergebnis bedeutet:

Zähler hat ein anderes Ergebnis erfasst → klären

# Leitfaden

Schulung E-Scoring v3, 09.08.2021

Loch 1	4	Loch 10	4
Loch 2	4	Loch 11	4
Loch 3	4	Loch 12	4
Loch 4	4	Loch 13	4
Loch 5	4	Loch 14	4
Loch 6	4	Loch 15	4
Loch 7	4	Loch 16	4
Loch 8	4	Loch 17	4
Loch 9	5	Loch 18	4

Netto: 52      Brutto: 18

Ergebnisse aktualisieren

Zurück zur Ergebniseingabe

Mit Klick auf „Zurück zur Ergebniseingabe“ kann das Ergebnis geändert werden

# Leitfaden

Schulung E-Scoring v3, 09.08.2021

Loch 1	4	Loch 10	4
Loch 2	4	Loch 11	4
Loch 3	4	Loch 12	4
Loch 4	4	Loch 13	4
Loch 5	4	Loch 14	4
Loch 6	4	Loch 15	4
Loch 7	4	Loch 16	4
Loch 8	4	Loch 17	4
Loch 9	5	Loch 18	4

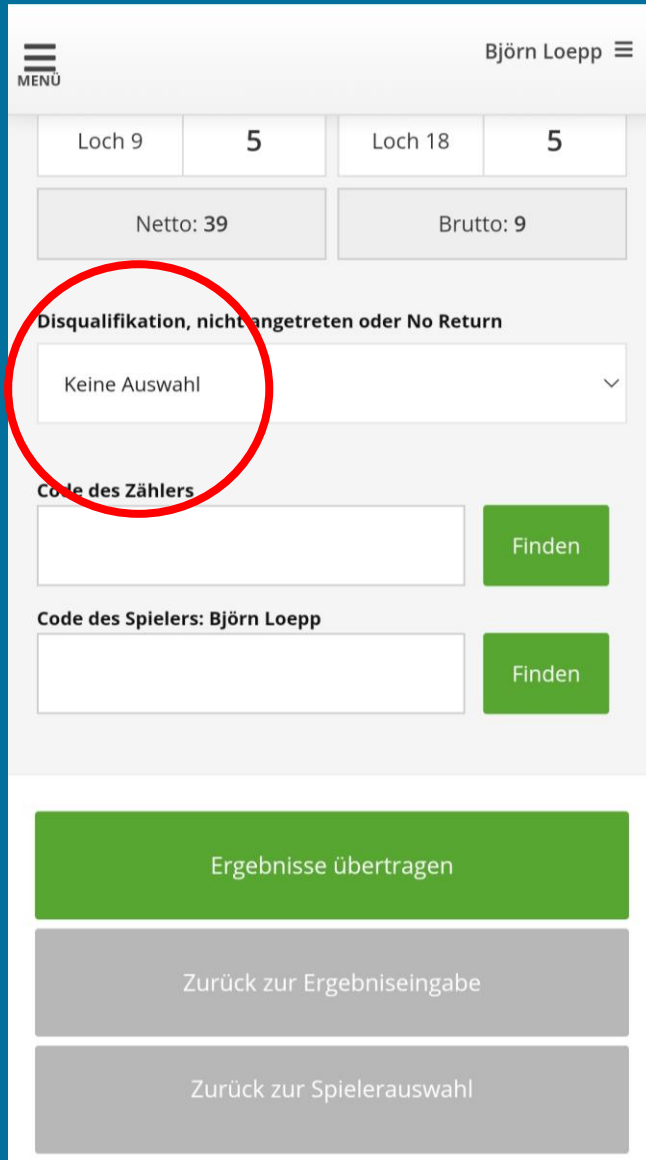
Netto: 52      Brutto: 18

Ergebnisse aktualisieren

Zurück zur Ergebniseingabe

Mit Klick auf  
„Ergebnisse  
aktualisieren“ wird das  
geänderte Ergebnis  
sichtbar

# Leitfaden



MENU Björn Loepp

Loch 9	5	Loch 18	5
--------	---	---------	---

Netto: 39 Brutto: 9

Disqualifikation, nicht angetreten oder No Return

Keine Auswahl

Code des Zählers

Finden

Code des Spielers: Björn Loepp

Finden

Ergebnisse Übertragen

Zurück zur Ergebniseingabe

Zurück zur Spielerauswahl

Nach unten scrollen  
und ggfs. Auswahl  
treffen durch Klick auf  
„Keine Auswahl“

# Leitfaden

Netto: 39      Brutto: 9

- Keine Auswahl
- Disqualifikation vorgabewirksam (DQV)
- Disqualifikation nicht vorgabewirksam (DQN)
- No Return vorgabewirksam (NRV)
- No Return nicht vorgabewirksam (NRN)
- Nicht angetreten (NA)

III    O    <

Hier die  
Auswahlmöglichkeiten  
bei keinem „normalen“  
Ergebnis  
(z.B. Abbruch, DQ usw.)

# Leitfaden

MENU Björn Loepp

Disqualifikation, nicht angetreten oder No Return

Keine Auswahl

Code des Zählers

Jan Schmitt Finden

Code des Spielers: Björn Loepp

Björn Loepp Finden

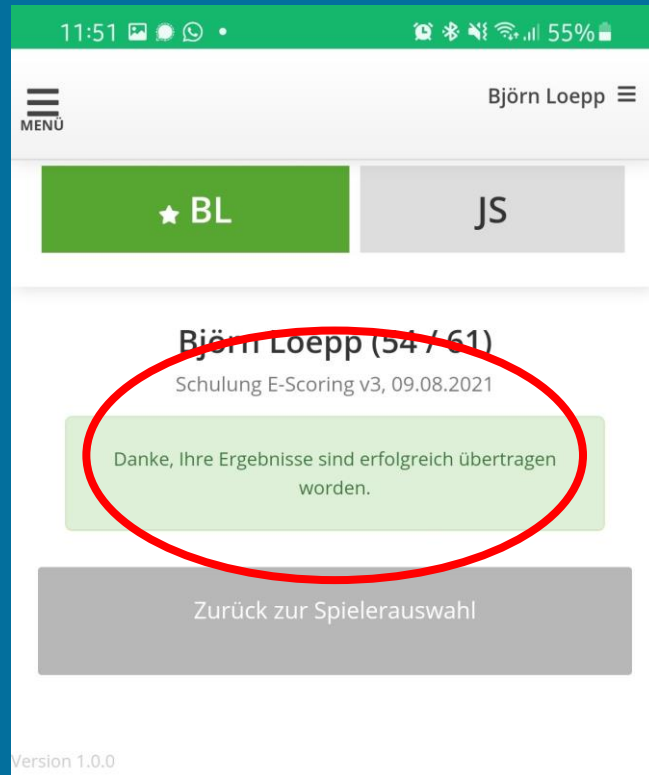
Ergebnisse übertragen

Zurück zur Ergebniseingabe

Zurück zur Spielerauswahl

Zum Übertragen  
abermals Code des  
Zählers und eigenen  
Code eingeben und  
dann Klick auf  
„Ergebnisse  
übertragen“

# Leitfaden



Dies ist die Bestätigung, dass das Ergebnis übertragen wurde. Auch wird eine Mail mit dem Ergebnis an den Spieler versendet.